

Manuel d'utilisation de l'Extranet

VIDELOG

Compte (1 compte par utilisateur)

Mot de passe [Mot de passe oublié ?](#)

1 Connection(s) en cours

- Les stocks affichés tiennent comptes en temps réel :
 - Des commandes en cours
 - Des commandes en réservations
 - Des paniers

- Vous pouvez ajouter vos propres photos (JPG).
- Cliquez sur l'article pour afficher sa fiche détaillée.
- La saisie partielle des critères de recherche est possible.
- Le caractère % = toutes parties du critère
 - Ex : %V Hugo = **Livre** V Hugo et **DVD** V Hugo

Pour toutes questions ou anomalies, contactez par Email le [Support technique](#) ou tel : **06 70 40 68 65** .

Connectez vous sur **votre site extranet**

1 compte par personne **passant des commandes** en ligne.

Le Stock est mis à jour toutes les 2 heures.

Visualisation des stocks






STOCKS
STATS
ATR
COMMANDES
Mise à jour 18-12-2008 18:25

jbarbier@videlog.com
Etat de vos stocks
TEST

Référence
 Qualité

Désignation
 Famille

Seuils d'alerte atteints

5 Ref Client	Désignation	Famille	Qualité	dly	Stock ini	Ent / mois	Sort / mois	Rés.	Colis	Stock Disp.	Alerte	Panier	Valeur
CAMHD	 Caméra vidéo HD	HT		-	300	0	0	0	18	180	0	0	2000 €
CAMSD	 Caméra vidéo DV	HT		-	20	0	0	0	15	15	0	0	1000 €
DB1701	 Bande dessinée	P		-	99	0	0	0	9.9	99	0	0	15 €
MAG-02	 Magazine	P		-	999	0	0	0	999	999	0	0	-
SAD45678	 Sac à dos	TS		-	10	0	0	0	10	10	0	0	30 €

[Export sous Excel](#)

Le stock prend en compte :

- ✓ Les commandes en cours.
- ✓ Les paniers.

Cliquez sur **l'article** pour voir sa fiche ou ajouter une photo

Les quotas


● STOCKS ● STATS ● ATR ● DESTINATAIRES ● ETATS COMMANDES

Compte test **QUOTAS** TEST

test

Référence Qualité

Désignation Famille

 Recherche

jbarbier@videlog.com

Reference	Désignation	Famille	Qualité	dlv	Stock	Alerte	Paniers	Quot disp	QUOTAS		
CAMHD	Caméra vidéo HD	HT		-	300	0	0	200	100	<input type="text"/>	Valider
CAMSD	Caméra vidéo DV	HT		-	20	0	0	20		<input type="text"/>	Valider
DB1701	Bande dessinée	P		-	100	0	0	100		<input type="text"/>	Valider
MAG-02	Magazine	P		-	1000	0	0	1000		<input type="text"/>	Valider
SAD45678	Sac à dos	TS		-	10	0	0	10		<input type="text"/>	Valider
TA001	Tapis	TS		-	1	0	0	1		<input type="text"/>	Valider

Les comptes administrateurs attribuent des quantités à d'autres comptes.

- ✓ La somme des quantités attribuées ne peut pas dépasser le stock disponible.
- ✓ L'utilisateur aura en stock le quota attribué par l'administrateur.

Pour créer un quota :


1. Sélectionnez un compte.
2. Saisissez la quantité attribuée à ce compte.

Fiche article

Ref : CAMSD
Désignation : Caméra vidéo DV
Code barre : 3450051794118
Famille : HT
Packaging :
PCB : 1
Valeur : 1000 €

Parcourir... Envoyer



Effacer la photo Actualiser  Imprimer

Pour ajouter une photo en JPG :

1. Cliquez sur **Parcourir**.
2. Sélectionnez votre photo depuis votre PC
3. Cliquez sur **Envoyer**

Gestion des attendus de réception




● STOCKS ● STATS ● **ATR** ● COMMANDES ● ETATS COMMANDES

Compte **Attendu de Réception** TEST

Ref Article

N° ATR du 1 janv au **ACR**

 Sans Avec Tous Prévues le

 Recherche  

ATR = Attendu de réception

ACR = Accusé de réception

L'attendu de réception sert à :

- ✓ Informer des livraisons prochaines chez ACB Logistics
- ✓ Créer les référence articles.
- ✓ Mettre à jour les valeurs de la fiche article (Libellé, Seuil d'alerte, etc..)

Le tableau affiche les ATR et ACR en fonction :

- ✓ Du compte créateur de l'ATR en ligne.
- ✓ De votre Numéro ATR
- ✓ De l'article
- ✓ De la date de création au format jj/mm/aa
- ✓ De la date prévue (texte libre)
- ✓ De la présence d'un ACR.
- ✓ Du fournisseur.



Pour créer un **ATR** en ligne cliquez sur



Création d'un attendu de réception

N° ATR Ref Article  Quantité* Date Livraison*


1 ATR	Ref Fourn	Ref Client	Désignation	Famille	Alerte	Qt Prév	Date Prév	
TS02091820		CAMHD	Caméra vidéo HD	HT	0	1	sem 20	

Je confirme l'envoi de l'ATR chez ACB logistics

Vous pouvez :

- ✓ Modifier le N° ATR proposé.
- ✓ Mélanger plusieurs N° ATR dans une même validation.

Pour construire les lignes de votre ATR, sélectionnez :

1. un article existant
 2. une quantité
 3. une date de livraison
 4. cliquez sur **AJOUTER**
- Pour créer une **référence article**, cliquez sur 

Finalisez et créez l'ATR en cliquant sur **VALIDER ATR**

Création d'un nouvel article

N° ATR (proposé) <input type="text" value="MONATR"/>		NOUVEL ARTICLE			TEST			
Ref Fourn	<input type="text"/>	Fournisseur	<input type="text"/>	EAN13	<input type="text"/>	Famille	<input type="text"/>	
Poids	<input type="text"/> gr.	Qualité	<input type="text"/>	Alerte	<input type="text"/>	SFamille	<input type="text"/>	
Ref Article*	<input type="text"/>	Libellé	<input type="text"/>	Quantité*	<input type="text"/>	Date Liv	<input type="text"/>	
					<input type="button" value="Ajouter"/>	<input type="button" value="Afficher"/>		

- Si vous saisissez une **nouvelle** référence article, l'article sera **créé**.
- Si vous saisissez une référence article **existante**, l'article sera **mis à jour**
- Si vous souhaitez **uniquement** créer ou mettre à jour un article, indiquez une **quantité à 0**

Pour créer ou mettre à jour une référence article :

1. Saisissez les valeurs de votre article à créer ou à mettre à jour :
2. Cliquez sur **AJOUTER**

La référence article s'ajoutera instantanément à la liste de votre ATR

Création d'une commande (Entête)

STOCKS STATS ATR **COMMANDES** ETATS COMMANDES

jbarbier@videlog.com

Entête de votre commande

Nouv. Mod.* VIDELOG - Vitry sur seine

Votre Ref de commande* 123456

Date particulière de livraison 01/09/2009

Transport Coliposte (48h)

A l'attention Mr Durant

Observation Avant midi

Allez à la commande

La commande débute par la création de l'entête qui se compose de :

- ✓ Du destinataires à partir d'un annuaire commun aux comptes de votre société.
- ✓ La référence de la commande
- ✓ Le type de transport.
- ✓ Une date facultative de livraison ultérieure souhaitée.
- ✓ Un contact en cas d'envoi dans une société
- ✓ Un impératif de livraison

Cliquez sur **Aller à la commande** pour choisir les articles.





Création d'une commande

● STOCKS ● STATS ● ATR ● DESTINATAIRES ● ETATS COMMANDES

jbarbier@videlog.com **Commande 123456** **TEST**

VIDELOG - 80 Rue Mozart - 94400 Vitry sur seine. Tel:




Référence Qualité A livrer : 01/09/2009 - POSTE
 Désignation Famille Toutes Avant midi
 Mr Durant

Reference	Désignation	Famille	Qualité	dlv	Colis	Qte Stock	Alerte	Panier	
CAMHD	Caméra vidéo HD	HT		-	18	180	0	120	<input type="text"/> Valider
CAMSD	 Caméra vidéo DV	HT		-	15	15	0	5	<input type="text"/> Valider
DB1701	 Bande dessinée	P		-	9.9	99	0	10	<input type="text"/> Valider
MAG-02	 Magazine	P		-	999	999	0	<input type="text"/>	<input type="text"/> Valider
SAD45678	 Sac à dos	TS		-	10	10	0	<input type="text"/>	<input type="text"/> Valider

- Entrez la quantité d'un article puis cliquez sur **valider** pour la déposer dans le panier
 - Le stock disponible se décrémente instantanément pour tous les comptes.
 - Les quantités demandées ne peuvent pas être supérieures au stock en cours.
 - Les paniers ne sont effacés que par leur créateur.
 - Pour effacer un panier, **valider** une valeur à **0** ou **vide**.
- Une fois votre commande complète, cliquez sur **PANIER**

Validation de la commande

COMMANDE A VALIDER

Reference	Désignation	Famille	Qualité	Pal	Col	Pièces	
CAMSD	Caméra vidéo DV	HT			5	5	
CAMHD	Caméra vidéo HD	HT			12	120	



Créer le modèle de cette sélection 

Conserver le panier

Valider la commande

La validation sera définitive

Le bouton **valider la commande** déclenche :

- ✓ L'envoi de la commande chez ACB Logistics.
- ✓ Le vidage du panier.

L'option **conserver le panier** permet d'attribuer son contenu à un autre destinataire.

Vous pouvez **créer un modèle de sélection** qui sera rappelé lors de la création de commande.

CREATION D'UN MODELE DE SELECTION

Reference	Désignation	Qualité
CAMSD	Caméra vidéo DV	
CAMHD	Caméra vidéo HD	

Indiquez le Nom du modèle

Mémoriser



Modèle de sélection

● STOCKS ● STATS

● ATR

● COMMANDES


● ETATS COMMANDES

Modèles de sélection

TEST

Article

Modèle Nouveau

 Modèle existant

[Déconnecter](#)

Modèle	Ref Client	Qualité	Désignation	Action
Caméra	CAMHD		Caméra vidéo HD	Suppr
Caméra	CAMSD		Caméra vidéo DV	Suppr

Le modèle de sélection mémorise des listes d'articles que vous rappellerez lors de vos commandes.

Pour créer un modèle depuis ce panneau :

1. Sélectionnez un article.
2. Sélectionnez un modèle **nouveau** ou **existant**
3. Cliquez sur **Ajouter au modèle ci-dessous**

Pour retirer un article du modèle cliquez sur **Suppr.**

La suppression d'un article n'influe pas sur les commandes passées.

Information de commande

De : Extranet ACB Logistics [jerome.barbier@acb-logistics.com] Date : lun. 16/02/2009 16:42
À : jbarbier@videlog.com
Cc :
Objet : Confirmation CDE 123456

Ci-dessous la confirmation détaillée de votre commande 123456

5 : CAMSD pour VIDELOG (Mr Durant) 94400 Vitry sur seine
120 : CAMHD pour VIDELOG (Mr Durant) 94400 Vitry sur seine

Le client reçoit un Email de confirmation de commande

De : Extranet ACB Logistics [jerome.barbier@acb-logistics.com] Date : lun. 16/02/2009 16:42
À : jerome.barbier@acb-logistics.com
Cc :
Objet : Commande MANUELLE de TEST

Commande manuelle 123456 de TEST du compte test a été passée par l'extranet le 2009-02-16 16:41:30



Votre responsable de dossier reçoit un Email d'information de commande

Suivi de commande

● STOCKS ● STATS ● ATR ● COMMANDES ● ETATS COMMANDES

Compte Statut de vos commandes TEST

Ref de commande du 1 janv au

Date de commande	Compte	Destinataire	Transport	Ref Commande	Coût Prep	Coût Env
16-02-2009 16:41	test	VIDELOG	POSTE	123456	-	-

Votre commande peut être suivi par :

- Sa date de création
- Sa Référence de commande
- Le créateur de la commande (*laissez vide pour tous les comptes*)

Cliquez sur la **date de commande** pour visualiser le détail

Suivi de commande détail

COMMANDE : 123456

Compte :test

Transport : POSTE

Commandé le 16-02-2009

Destinataire: VIDELOG (Mr Durant)

80 Rue Mozart

.

94400 - Vitry sur seine.

Observations : Avant midi

Article	Désignation	Qualité	DLV	Cmd	Prép	Situation
CAMSD	Caméra vidéo DV		-	5	0	En attente de traitement
CAMHD	Caméra vidéo HD		-	120	0	En attente de traitement



Imprimer

Le détail permet de suivre les états de la commande :

- **En attente de traitement** = Votre commande n'est pas encore traitée par l'AS400
- **En préparation** = La commande est intégrée dans l'AS400 et les réservations sont lancées
- **Préparé** = Le bon de livraison est imprimé

Pour les envois en coliposte :

- **Livré** = Livré conforme chez le client
- **Adresse** = Adresse incorrecte
- **Non livre** = Problème divers.
- **Distribution** = En cours de livraison

Statistiques



● STOCKS ● STATS ● ATR ● COMMANDES ● ETATS COMMANDES

Compte **Statistiques de vos articles** TEST

Article
Tous destinataires

du 1 janv au

En cours
 Expédiée
 Annulées

 Recherche 

Compte	Date	Ref Commande	Historique	Qualité	Commandées	Préparées	Situation
test	16-02-2009	123456	CAMSD		5	0	En traitement
test	16-02-2009	123456	CAMHD		120	0	En traitement
				Total	125	0	

Les articles peuvent être analysés par :

- Leur date de commande
- Leur référence
- Le statut actuel
- Leur destinataire
- Le créateur de la commande (*laissez vide pour tous les comptes*)

Cliquez sur l'article pour visualiser son **historique** de parcours

This document was created with Win2PDF available at <http://www.daneprairie.com>.
The unregistered version of Win2PDF is for evaluation or non-commercial use only.